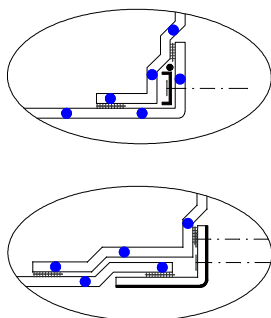
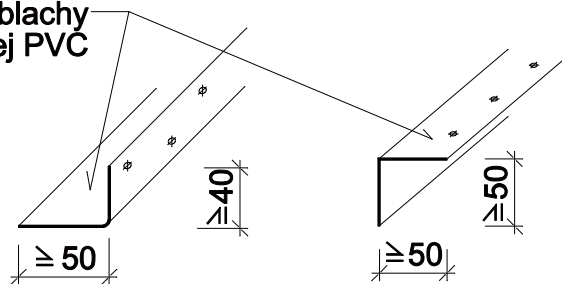


alternatywa



profil z blachy powlekanej PVC



profil z blachy powlekanej PVC

zgrzew

mocowanie mechaniczne

profil z blachy powlekanej PVC

zgrzew

warstwa rozdzielająca z maty szklanej

zgrzew

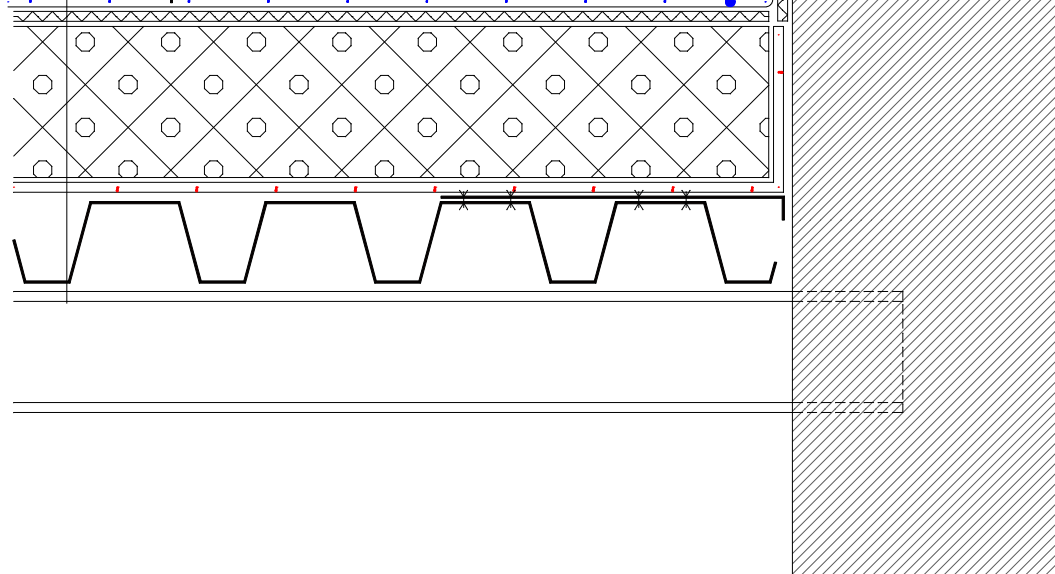
profil z blachy powlekanej PVC

zgrzew

uszczelnienie

S1

Monarplan®



Uwaga: narysowane szczegóły przedstawiają rozwiązanie dotyczące izolacji, inne konstrukcje są przedstawione schematycznie

SYSTEM:	M 1.2.2.1	
DETAL:	3b	Attyka dachu wysokości do 500mm - nie klejona